

RESOLUCIÓN CDFCS N° 037/2016

POSADAS, 23 de MARZO de 2016

VISTO:

La necesidad de adecuar los Programas Analíticos de las materias de las diferentes Carreras de la Facultad de Ciencias de la Salud -FCS-, de la Universidad Católica de las Misiones -UCAMI-, al nuevo formato aprobado por Resolución CDFCS N° 005/2016; y

CONSIDERANDO:


QUE, según lo establece el Artículo 33 inciso d) del Estatuto Académico de la UCAMI, es función del Consejo Directivo de la Facultad: "Aprobar los programas, proyectos y planes de trabajo elaborados por los docentes e investigadores de las carreras de su Facultad.";

QUE, por Resolución CDFCS N° 005/2016, el Consejo Directivo de la Facultad de Ciencias de la Salud, aprobó el nuevo formato de los Programas Analíticos, correspondientes a las materias que componen los planes de estudio de las diferentes Carreras de la Facultad de Ciencias de la Salud, de la Universidad Católica de las Misiones -UCAMI- y la utilización de las Normas de Vancouver para citar la bibliografía contenida en los mismos;


QUE, la materia 1OBS203 - Neonatología Normal (Primer Cuatrimestre) integra el 2do. año de la Carrera la Licenciatura en Obstetricia, de la Facultad de Ciencias de la Salud de la UCAMI;

QUE, en consecuencia, en la 1ra. Sesión Extraordinaria del Consejo Directivo de la Facultad de Ciencias de la Salud, de fecha 22 de marzo de 2016, los consejeros presentes resolvieron, por unanimidad, aprobar el Programa Analítico de la materia 1OBS203 - Neonatología Normal (Primer Cuatrimestre), de 2do. año de la Licenciatura en Obstetricia de la FCS de la UCAMI, con el nuevo formato aprobado por el Honorable Cuerpo;

QUE, en consecuencia nada obsta para dictar la presente Resolución;



Dr. Pablo Esteban Levatte
Secretario Académico
Facultad de Cs. de la Salud
U C A M I



Dr. Jorge Fernando Pianesi
Decano Facultad Cs. de la Salud
U C A M I

POR ELLO:


**EL CONSEJO DIRECTIVO DE LA
FACULTAD DE CIENCIAS DE LA SALUD DE LA
UNIVERSIDAD CATÓLICA DE LAS MISIONES**

RESUELVE:


Artículo 1º: **APROBAR** el Programa Analítico de la materia 1OBS203 - Neonatología Normal (Primer Cuatrimestre), correspondiente al 2do. año de la Licenciatura en Obstetricia de la Facultad de Ciencias de la Salud, de la Universidad Católica de las Misiones –UCAMI-, con el nuevo formato aprobado por Resolución CDFCS N° 005/2016, que como ANEXO I forma parte de la presente Resolución.

Artículo 2º: **ESTABLECER** que el Programa aprobado en el Artículo 1º tendrá vigencia hasta que se actualice o modifique, por Resolución del Consejo Directivo de la Facultad de Ciencias de la Salud de la Universidad Católica de las Misiones –UCAMI-.

Artículo 3º: **REGÍSTRESE, TOMEN CONOCIMIENTO** todos los miembros del Consejo Directivo de la Facultad de Ciencias de la Salud, PASE al Vicerrectorado Académico, a la Secretaría General y a las Áreas Administrativas correspondientes. **Cumplido, ARCHÍVESE.**



.....
Dr. Pablo Esteban Levatte
Secretario Académico FCS



.....
Dr. Jorge Fernando Pianesi
Decano FCS

ANEXO I: RESOLUCIÓN CDFCS N° 037/2016

Facultad de Ciencias de la Salud

Carrera: Licenciatura en Obstetricia


Programa Analítico

Materia	1OBS203	Neonatología Normal		
Ciclo	Básico			
Eje Curricular	Bases científica de la práctica Obstétrica			
Curso	Segundo			
Carga Horaria semanal	3hs.			
Carga Horaria Total	48hs.			
Distribución Horaria	Carga Horaria	Porcentaje	Semanal	Total
	Teórica	50%	1,5hs.	24hs.
	Práctica	50%	1,5hs.	24hs.
Régimen	Cuatrimestral			
Carácter de la cátedra	Obligatoria	<input checked="" type="checkbox"/>	Optativa	<input type="checkbox"/>


1. Objetivos

El alumno será capaz de:

- Entender las características y evolución del recién nacido normal, los cambios adaptativos después del parto.
- Conocer los procedimientos de atención del recién nacido normal para aplicar las técnicas necesarias correctamente.
- Incorporar conceptos éticos y de valores frente a la atención del recién nacido y el trato hacia su grupo familiar, fomentando el apego y la lactancia que favorece el sano desarrollo del niño en su ámbito familiar.
- Reconocer las necesidades básicas del Recién Nacido Normal hasta los 30 días de vida, para brindar una adecuada atención tanto al niño como a la madre, ayudando a disminuir la morbi-mortalidad materno-infantil.
- Conocer los diferentes tipos de equipos de atención de salud y el papel del paciente en el equipo.
- Conocer como ser un jugador de equipo eficaz.
- Conocer todos los aspectos relacionados a la correcta identificación de la madre y del recién nacido en concordancia con la seguridad del paciente.
- Conocer las técnicas adecuadas de comunicación con la madre, el RN y el entorno familiar.
- Conocer la técnica correcta del lavado de manos y su importancia en el control de infecciones.



Dr. Pablo Esteban Levante
Secretario Académico
Facultad de Cs. de la Salud
U C A M I



Dr. Jorge Fernando Pianesi
Decano Facultad Cs. de la Salud
U C A M I

2. Contenidos

Unidad 1. PERINATOLOGÍA

Perinatología y Neonatología. Definiciones. Importancia del cuidado de salud del binomio madre-hijo. Derechos de padres e hijos durante el proceso de nacimiento. Historia clínica perinatal. Utilidad del carnet perinatal. Detección de factores de riesgo. Intervenciones oportunas para prevención primaria de defectos congénitos. Características de una unidad de atención de recién nacidos sanos en sala de partos. Planta física. Condiciones ambientales. Recurso humano. Equipamiento. Parto Humanizado: concepto, características e importancia.

Unidad 2. RECEPCIÓN DEL RECIÉN NACIDO SANO.

Recepción del recién nacido sano. Lavado de manos. Su importancia y Técnica correcta. Vestimenta adecuada. Contacto piel a piel. Clampeo oportuno del cordón umbilical. Contraindicaciones del clampeo demorado. Identificación de la madre y el recién nacido. Determinación de la edad gestacional. Método de Capurro. Puntaje de Apgar. Mediciones: peso, talla y perímetro cefálico. Clasificación del recién nacido según EG y peso. Procedimientos Habituales en la atención del Recién Nacido sano. Medidas profilácticas. Trabajo en equipo.

Unidad 3. CARACTERÍSTICAS DEL RECIÉN NACIDO SANO- LACTANCIA MATERNA

Examen físico y características de un recién nacido sano. Etapas de la adaptación del recién nacido a la vida extrauterina. Conductas del recién nacido. Alimentación del recién nacido sano. Beneficios de la lactancia para la madre y el niño. Composición de la leche materna. Técnicas de amamantamiento. Dificultades. Extracción y conservación de la leche humana. Medicamentos y lactancia materna. Cuidados del recién nacido en internación conjunta. Descenso fisiológico de peso. Vacunación. Pesquisa de enfermedades metabólicas y auditivas. Condiciones para el egreso del recién nacido.

Unidad 4. PUERICULTURA- APEGO


Alta conjunta. Nociones de puericultura. Técnicas de comunicación. Prevención del síndrome de muerte súbita del lactante. Prevención de infecciones respiratorias. Signos de alarma. Frecuencia de los controles en el primer mes de vida.


El primer día de un recién nacido. rol de la madre y el padre, preocupaciones y temores. Relación afectiva madre-padre-hijo-familia. Concepto, características e importancia del apego. Maternidades centradas en la familia: principios y fundamentos. Reanimación cardiopulmonar neonatal: principios básicos.

3. Metodologías de enseñanza y aprendizaje

Durante el cursado de la materia se dictaran clases teóricas con proyección de diapositivas y material audiovisual. Luego de la teoría resolverán ejercicios que servirán para reforzar los temas más importantes y demostrar la utilidad de los mismos en su futura práctica profesional.

Se realizaran tres talleres: taller de recepción de recién nacido sano, taller de lactancia materna y taller de principios básicos de reanimación. En los mismos se desarrollara brevemente en forma teórica, un resumen de los aspectos más importantes de cada tema, y luego se pasará a la simulación con muñecos.


Dr. Pablo Esteban
Secretario Académico
Facultad de Cs. de la Salud


Dr. Jorge Fernando Pianesi
Decano Facultad Cs. de la Salud
U C A M I

4. Bibliografía

Obligatoria

Ceriani Cernadas JM. Neonatología práctica. 4a ed. Buenos Aires: Médica Panamericana; 2009.

Complementaria

- UNICEF. Lactancia: promoción y apoyo en un hospital amigo del niño. curso de 20 horas para el personal de la maternidad. Sección 3. En: Iniciativa Hospital Amigo del Niño [Internet]. Washington: OMS; 2008 [citado 26 de abril de 2016]. Recuperado a partir de: http://www.who.int/nutrition/publications/infantfeeding/bfhi_trainingcourse_s3_es.pdf
- Larguía M, Lomuto CC, González A. Guía para transformar maternidades tradicionales en maternidades centradas en la familia. 2a ed. Buenos Aires: Fundación Neonatológica para el recién nacido y su familia; 2007.
- Kattwinkel J. Reanimación neonatal texto [Internet]. [Dallas, TX?]; [Elk Grove Village, IL]: American Heart Association; American Academy of Pediatrics; 2011 [citado 26 de abril de 2016]. Recuperado a partir de: <http://search.ebscohost.com/login.aspx?direct=true&scope=site&db=nlebk&db=nlabk&AN=567190>
- Asprea I, García O, Nigri C, editores. Recomendaciones para la Práctica del Control preconcepcional, prenatal y puerperal [Internet]. 1a ed. Buenos Aires: Ministerio de Salud de la Nación; 2013. Recuperado a partir de: <http://www.msal.gob.ar/images/stories/bes/graficos/0000000158cnt-q02.control-prenatal.pdf>

5. Evaluación y Promoción

Esta asignatura contempla tres formas de evaluación: inicial, formativa y sumativa.

Evaluación inicial:


Al inicio de clases se llevará a cabo una evaluación escrita, con respuestas de opción múltiple, a fin de determinar el grado de conocimiento previo que cada alumno tiene de la materia.

Evaluación formativa:

Se realizará a través de (2) dos exámenes parciales escritos con respuestas a desarrollar y respuestas de opción múltiple.

Evaluación sumativa:

Esta evaluación permitirá determinar el nivel de rendimiento alcanzado por los estudiantes. El Examen final consistirá en una evaluación escrita a partir de los contenidos del programa vigente.



Dr. Pablo Esteban Quesada
Secretario Académico
Facultad de Cs. de la Salud
UCAMI



Dr. Jorge Fernando Pianesi
Decano Facultad Cs. de la Salud
UCAMI

Régimen de promoción


Requisitos para regularizar la materia:

Para regularizar la materia, cada estudiante deberá:


- Asistir al 75% de las clases teóricas y prácticas.
- Aprobar los 2 (dos) exámenes parciales o sus respectivos recuperatorios con una calificación mínima de 6 (seis) puntos.
- Recuperatorios: El/la Alumno/a tendrá derecho a recuperar en una primer instancia cada uno de los exámenes parciales (escritos) en los que haya obtenido una calificación menor a 6 (seis) puntos. Después de finalizados los 2 (dos) parciales establecidos en la cátedra, con sus respectivos recuperatorios, el alumno que haya desaprobado como máximo 1 (un) recuperatorio en primera instancia tendrá derecho a una segunda instancia de recuperatorio de los contenidos no aprobados con anterioridad.

Requisitos para promocionar la materia

- Aprobar el examen final con un mínimo de 6 (seis) puntos.



Dr. Pablo Esteban Levatte
Secretario Académico
Facultad de Cs. de la Salud
U C A M I



Dr. Jorge Fernando Planesi
Decano Facultad Cs. de la Salud
U C A M I