

RESOLUCIÓN CDFCS N° 048/2016

POSADAS, 23 de MARZO de 2016

VISTO:

La necesidad de aprobar el Programa Analítico correspondiente a la materia 1OBS303 - Neonatología Patológica (Primer Cuatrimestre), de 3er. año de la Licenciatura en Obstetricia, de la Facultad de Ciencias de la Salud de la Universidad Católica de las Misiones -UCAMI-; y

CONSIDERANDO:


QUE, según lo establece el Artículo 33 inciso d) del Estatuto Académico de la UCAMI, es función del Consejo Directivo de la Facultad: "Aprobar los programas, proyectos y planes de trabajo elaborados por los docentes e investigadores de las carreras de su Facultad.";

QUE, es necesario contar con el Programa Analítico aprobado al inicio del Ciclo Académico 2016, con la finalidad de establecer los objetivos, contenidos, sistemas de evaluación y bibliografía de la cátedra 1OBS303 - Neonatología Patológica (Primer Cuatrimestre);


QUE, los docentes a cargo de la cátedra citada precedentemente, en cumplimiento de lo dispuesto en el Artículo 57 inciso g) del Estatuto Académico de la UCAMI, han presentado el programa respectivo;

QUE, en la 1ra. Sesión Extraordinaria del Consejo Directivo de la Facultad de Ciencias de la Salud, de fecha 22 de marzo de 2016, los consejeros presentes resolvieron, por unanimidad, aprobar el Programa Analítico de la materia 1OBS303 - Neonatología Patológica (Primer Cuatrimestre), de 3er. año de la Licenciatura en Obstetricia, de la Facultad de Ciencias de la Salud de la Universidad Católica de las Misiones -UCAMI-;

QUE, en consecuencia nada obsta para dictar la presente Resolución;



Dr. Pablo Esteban Levatte
Secretario Académico
Facultad de Cs. de la Salud
U C A M I



Dr. Jorge Fernando Pianesi
Decano Facultad Cs. de la Salud
U C A M I

POR ELLO:


**EL CONSEJO DIRECTIVO DE LA
FACULTAD DE CIENCIAS DE LA SALUD DE LA
UNIVERSIDAD CATÓLICA DE LAS MISIONES**

RESUELVE:


Artículo 1º: **APROBAR** el Programa Analítico de la materia 1OBS303 - Neonatología Patológica (Primer Cuatrimestre), de 3er. año de la Licenciatura en Obstetricia , de la Facultad de Ciencias de la Salud de la Universidad Católica de las Misiones -UCAMI-, que, como ANEXO I, forma parte de la presente Resolución.

Artículo 2º: **ESTABLECER** que el Programa aprobado en el Artículo 1º tendrá vigencia hasta que se actualice o modifique, por Resolución del Consejo Directivo de la Facultad de Ciencias de la Salud de la Universidad Católica de las Misiones –UCAMI-.

Artículo 3º: **REGÍSTRESE, TOMEN CONOCIMIENTO** todos los miembros del Consejo Directivo de la Facultad de Ciencias de la Salud, PASE al Vicerrectorado Académico, a la Secretaría General y a las Áreas Administrativas correspondientes.**Cumplido, ARCHÍVESE.**



.....
Dr. Pablo Esteban Levatte
Secretario Académico FCS



.....
Dr. Jorge Fernando Pianesi
Decano FCS

ANEXO I: RESOLUCIÓN CDFCS N° 048/2016

Facultad de Ciencias de la Salud
Carrera: Licenciatura en Obstetricia


Programa Analítico

Materia	1OBS303	Neonatología Patológica		
Ciclo	Clínico			
Eje Curricular	Salud Perinatal			
Curso	Tercero			
Carga Horaria semanal	3hs.			
Carga Horaria Total	48hs.			
Distribución Horaria	Carga Horaria	Porcentaje	Semanal	Total
	Teórica	50%	1,5hs.	24hs.
	Práctica	50%	1,5hs.	24hs.
Régimen	Cuatrimestral			
Carácter de la cátedra	Obligatoria	<input checked="" type="checkbox"/>	Optativa	<input type="checkbox"/>

1. Objetivos

El alumno será capaz de:

- Conocer que patologías obstétricas y conductas maternas ponen en riesgo la salud del feto y su posterior repercusión en el recién nacido.
- Reconocer los cuidados básicos del Recién Nacido que requiere internación neonatal y el rol de los padres en los cuidados de su hijo.
- Entender las características y evolución de los recién nacidos de alto riesgo. Y el pronóstico de las patologías neonatales a largo plazo.
- Conocer como brindar apoyo adecuado a los padres y la familia frente a la muerte de un feto o recién nacido.
- Conocer y entender las maneras en que los pacientes y sus cuidadores asistenciales puedan colaborar como asociados a la atención obstétrica, tanto en la prevención del daño como en el aprendizaje logrado a partir de eventos adversos.
- Conocer como ser un jugador de equipo eficaz.
- Comprender las formas de mejorar la seguridad en el uso de medicación.
- Ayudar a minimizar los riesgos de contaminación e infección a fin de mejorar la seguridad del paciente.
- Respetar y hacer respetar en todas las circunstancias las normas de bioseguridad y asepsia.



Dr. Pablo Esteban Levatte
Secretario Académico
Facultad de Cs. de la Salud
U C A M I



Dr. Jorge Fernando Planesi
Decano Facultad Cs. de la Salud
U C A M I

2. Contenidos

Unidad 1.

Epidemiología: nacimientos anuales, % de RN preterminos. Mortalidad neonatal precoz y tardía. Concepto de RN de alto riesgo.

Patología obstétrica que influye en la salud fetoneonatal. HTA. Corioamnionitis. Diabetes. Embarazo gemelar. Fármacos administrados en el embarazo y parto. Conductas maternas de riesgo. Tabaco, alcohol y drogas de abuso.

Clasificación del RN de acuerdo al peso y la EG.

Seguridad del paciente: Trabajo en equipo. La comunicación en el equipo de salud. El informe a los padres. HC neonatal informatizada.

Unidad 2.

RN pretermino. Aspectos epidemiológicos de la prematuridad. Causas de prematuridad. Cuidados de la madre ante la amenaza de parto prematuro. Tipos de parto. Relación riesgo-beneficio. Recepción del RN pretermino. Cuidados básicos iniciales del RN de muy bajo peso al nacer. Maduración pulmonar. Patologías más frecuentes de los RN prematuros. Cuidados para el neurodesarrollo. RN pretermino tardío. Prevención de la prematuridad. Cuidado de los padres que tienen un hijo internado. Derechos de los RN prematuros.

RN posttermino. Causas de embarazo prolongado. Clasificación. Características físicas. Alteraciones clínicas. Diagnóstico. Tratamiento. Pronóstico.

RN con bajo peso para la EG. RN con alto peso para la EG. Hijo de madre diabética. Hipoglucemia, poliglobulia. Diagnóstico y tratamiento.

Seguridad del paciente: Manejo de medicamentos. Protocolos institucionales.

Unidad 3.

Dificultad respiratoria en el RN de término. Causas. Manejo neonatal. Pronóstico.

Sepsis del RN. Sepsis precoz y tardía. TORCH. Hijo de madre HIV+.

Ictericia patológica. Diagnóstico. Tratamiento. Kernicterus. Incompatibilidad RH.

RN con defectos congénitos. Causas genéticas, ambientales y mixtas. Clasificación. Manejo neonatal. Criterios de internación. Riesgo de recurrencia. Asesoramiento genético.

RN con patologías quirúrgicas. Patologías más frecuentes. Vía de parto. Manejo en la sala de partos. Tiempos quirúrgicos.

Seguridad del paciente: Control de infecciones. Manejo de medicamentos. Protocolos institucionales.


Unidad 4.

Reanimación neonatal. Asfisia perinatal. Causas. Manejo neonatal. Pronóstico.


Patología neonatal asociada al proceso del parto. Lesiones en cabeza y cuello (Cefalohematoma, caput succedaneum). Lesiones óseas (Fractura de clavícula, otras fracturas). Lesiones nerviosas (Parálisis braquial) Lesiones intraabdominales y de tejidos blandos.

Traslado del RN. Medicina fetal. Diagnóstico y tratamiento. Rol de los miembros del equipo.

Muerte fetal y neonatal. Contención a los padres y la familia. Apoyo psicológico y espiritual.



Dr. Pablo Esteban Levin
Secretario Académico
Facultad de Cs. de la Salud
U C A M I



Dr. Jorge Fernando Pianesi
Decano Facultad Cs. de la Salud
U C A M I

3. Metodologías de enseñanza y aprendizaje

Durante el cursado de la materia se dictaran clases teóricas con proyección de diapositivas y material audiovisual. Luego de la teoría resolverán ejercicios que servirán para reforzar los temas más importantes y demostrar la utilidad de los mismos en su futura práctica profesional.

Se realizaran tres talleres: taller de recepción de recién nacido de alto riesgo (recién nacido prematuro y recién nacido con patología quirúrgica), taller de traslado neonatal y taller de reanimación cardiopulmonar neonatal. En los mismos se desarrollara brevemente en forma teórica, un resumen de los aspectos más importantes de cada tema, y luego se pasará a la simulación con muñecos.

4. Bibliografía

Obligatoria

- Ceriani Cernadas JM. *Neonatología práctica*. 4a ed. Buenos Aires: Médica Panamericana; 2009.

Complementaria

- Kattwinkel J. Reanimación neonatal texto [Internet]. [Dallas, TX?]; [Elk Grove Village, IL]: American Heart Association; American Academy of Pediatrics; 2011 [citado 31 de marzo de 2016]. Recuperado a partir de: <http://search.ebscohost.com/login.aspx?direct=true&scope=site&db=nlebk&db=nlabk&AN=567190>
- Recomendaciones para la práctica del traslado neonatal [Internet]. 1a ed. Buenos Aires: Ministerio de Salud de la Nación; 2012 [citado 31 de marzo de 2016]. Recuperado a partir de: <http://www.msal.gov.ar/images/stories/bes/graficos/0000000175cnt-n01-traslado%20neonatal.pdf>

5. Evaluación y Promoción

Esta asignatura contempla tres formas de evaluación: inicial, formativa y sumativa.

Evaluación inicial:


Al inicio de clases se llevará a cabo una evaluación escrita, con respuestas de opción múltiple, a fin de determinar el grado de conocimiento previo que cada alumno tiene de la materia.

Evaluación formativa:

Se realizará a través de 2 (dos) exámenes parciales escritos con respuestas a desarrollar y respuestas de opción múltiple.

Evaluación sumativa:

Esta evaluación permitirá determinar el nivel de rendimiento alcanzado por los estudiantes. El Examen final consistirá en una evaluación oral y/o escrita a partir de los contenidos del programa vigente.


Dr. Pablo Esteban Levati
Secretario Académico
Facultad de Cs. de la Salud
UCAMI



Dr. Jorge Fernando Planes
Decano Facultad Cs. de la Salud
UCAMI

Régimen de promoción


Requisitos para regularizar la materia:

Para regularizar la materia, cada estudiante deberá:

- Asistir al 75% de las clases teóricas y prácticas.
- Aprobar los 2 (dos) exámenes parciales o sus respectivos recuperatorios con una calificación mínima de 6 (seis) puntos.



Dr. Pablo Esteban Levatte
Secretario Académico
Facultad de Cs. de la Salud
U C A M I



Dr. Jorge Fernando Pianesi
Decano Facultad Cs. de la Salud
U C A M I